

FICHE TECHNIQUE

mise à jour avril 2020

LE FOULON
1 PLACE DE L'ODÉON
81300 GRAULHET

ville-graulhet.fr
culture@mairie-graulhet.fr

Service Culture et Patrimoine
Mairie de Graulhet

Responsable Vincent Portal
Mob. 06 51 68 49 70

Régisseur Lionel Ruiz
Mob. 06 73 43 44 02



GRAULHET



LE FOULON

LA SALLE DE SPECTACLE

ETABLISSEMENT RECEVANT DU PUBLIC (ERP) DE 3^E CATÉGORIE DE TYPE L (AUDITION, CONFÉRENCE, RÉUNION, SPECTACLE...) SITUÉE AU PREMIER ÉTAGE DU FOULON

Effectif maximum 244 personnes (personnel et artistes compris)

Public gradins : 170 personnes

Public chaises devant la scène : 54 personnes

Bâtiment est protégé en cas d'incendie par une alarme, R.I.A, extincteurs, détecteurs de fumées, système de désenfumage manuel, moyen d'alerte.

Salle accessible aux personnes à mobilité réduite

Ascenseur 8 personnes 630kg - ouverture des portes de 80 x 200 cm

SURFACES ET DESCRIPTIFS DU BÂTIMENT

Accès par un escalier de 160 cm de large comprenant 21 marches

Ouverture des portes de 135 x 199 cm

SCÈNE

Surface : 85 m²

Ouverture de mur à mur : 12 m

Profondeur : 6.40 m

Hauteur sous perches sur scène : 4.65 m

Hauteur sous perche en salle : 4.55 m

Hauteur scène 5 cm

La salle est équipée de matériel de diffusion, vidéo et lumière adaptée à certains spectacles, sous réserve d'une étude au préalable de la fiche technique.

1 loge coté scène (à jardin)

capacité : 5 personnes

équipement :

1 lavabo, 2 plans maquillage avec miroirs, toilettes handicapé, micro-onde, cafetière et bouilloire

SON

RÉGIE OUVERTE EN FOND DE GRADIN

CONSOLE

1 console numérique U112 SOUDCRAFT

(préconfiguré pour 2 micros HF, 1 micro filaire et un ordinateur, tablette ou téléphone)

DIFFUSION

Amplis fixes – 2400 AMIX

Système de diffusions fixe enceintes UDX4

Système de retours : Jbl EON 500

MICROS

1 Micro Shure bêta 58 A

2 Micros Shure SM 58

2 Micros statiques Shure SM 137

2 Micros HF Shure SM58 ou PG58

ACCESSOIRES

Boîtiers de direct : 2 DI

Pieds Micros : 6 pieds de micros chromés

Multi paire fixe : 2 multipaires fixe 12 entrées 4 sorties

LUMIERE

RÉGIE OUVERTE EN FOND DE GRADIN

CONSOLE D'ÉCLAIRAGE

JANDS ESP 2 24/48 :

12 Faders de préparation avec bouton Flash pour contrôle

Contrôle Chases

Contrôle FX (effets)

Séquentiel (fondu/enchaîné)

Console DMX 512 (1 univers)

GRADATEURS

2 gradateurs fixes sur scène 12 circuits chacun (1 circuits = 2 Kilos)

1 bloc gradateur mobile 12 cellules 2,3 Kw RVE EASY 12

PROJECTEURS

Face équipée :

6 PC Julia 1000W

Plan de contre équipé:

PAR à leds : 6 par 12x12 W (RGB+W+A+UV)

Disponibles pour ponctuel :

PAR long 64 :

6 Par 1000 W (équipés en CP 62)

CP 62 – CP 61 – CP 60

Découpe : 614 ES 1000W

PLATINES

Platines sols : 6 platines sols, bois noir

PIEDS DE PROJECTEURS

Pieds de projecteurs : 2 pieds de projecteurs, hauteur 2 m

VIDEO

écran vidéo motorisée 4 m / 3 m fixe

sur mur de fond de scène

1 vidéoprojecteur à 5000 lumens Panasonic XGA

Sortie hdmi

SCENE

PLATEAU

Sol en bois noir lisse hauteur 5cm

DRAPERIE

6 rideaux noirs

Rideau de fond de scène noir avec ouverture centrale sur patience
(ouverture coté jardin)

ACCROCHE ET RÉGLAGE

Nacelle automotrice (type 3A) : Hauteur de travail maximum 5 m

Échelle 3 plans : Hauteur maximum 5 m

PUISSANCE ÉLECTRIQUE

ARMOIRE ÉLECTRIQUE coté Jardin (utilisée par les gradateurs et amplis)

4x 16A

1x 32A

1x 63A

ARMOIRE ÉLECTRIQUE coté cour

4x 16A

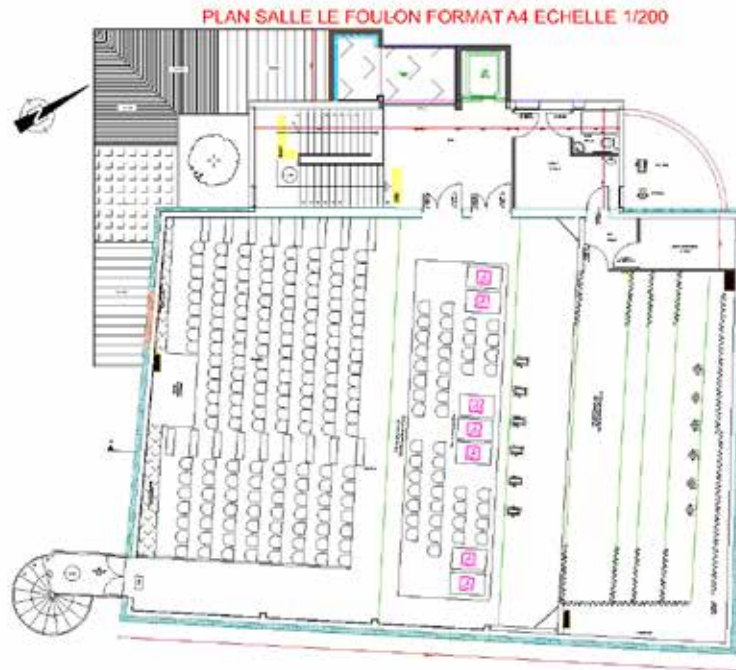
1x 32A

ARMOIRE ÉLECTRIQUE en régie

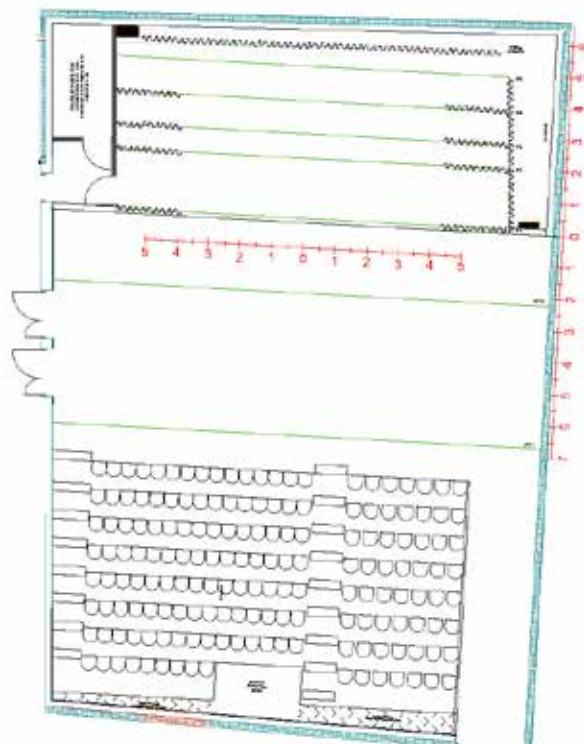
4x 16A

1x 32A

PLANS



PLAN GRILL LE FOULON



PHOTOS



MESURES COVID-19




Les groupes d'amis/de famille
sont limités à 10 personnes



Un espace d'un siège est laissé
entre chaque groupe dans la salle



Du gel hydroalcoolique est mis
à disposition à l'entrée,
merci de l'utiliser



Les masques sont obligatoires
dans l'enceinte du Foulon



GRAULHET



FLOULON